

**SPRAWOZDANIE
Z FUNKCJONOWANIA
SYSTEMU GOSPODARKI ODPADAMI
NA TERENIE GMINY RYMANÓW
ZA 2020 ROK**

I. Zagadnienia ogólne

1. Od dnia 1 stycznia 2020 roku zadania w zakresie odbioru i transportu odpadów komunalnych z terenu Gminy Rymanów realizował Zakład Gospodarki Komunalnej w Rymanowie.
Od lutego 2020 Zadania powyższe realizuje wyłoniony w przetargu Zakład Gospodarki Komunalnej przy Gminie Przeworsk Sp. z o.o., którego podwykonawcą jest Zakład Gospodarki Komunalnej w Rymanowie.
2. Zbiórka odpadów odbywa się w sposób selektywny w systemie workowym. Odbiór odpadów komunalnych od mieszkańców Gminy Rymanów prowadzony jest spod nieruchomości – odpady zmieszane i odpady segregowane. Segregacja odpadów realizowana jest u źródła z podziałem na 4 frakcje: tworzywa sztuczne i metal, szkło, papier, odpady biodegradowalne.
3. Na terenie Gminy funkcjonuje również Punkt Selektywnej Zbiórki Odpadów Komunalnych (PSZOK) obsługiwany przez Zakład Gospodarki Komunalnej w Rymanowie, czynny w soboty w godz. 8.00 – 16.00, do którego mieszkańcy mogli przywozić odpady selektywnie zebrane, wielkogabarytowe, zielone, elektrośmieci, opony, gruz, materiały izolacyjne.
4. Mieszkańcy mają również możliwość oddania popiołów z palenisk domowych (odpady o kodzie ex 20 01 99), które podobnie jak inne rodzaje odpadów zbierane są w systemie workowym i odbierane spod nieruchomości.
5. Zgodnie z obowiązującymi przepisami ustawy z dnia 24 kwietnia 2009 r. *o bateriach i akumulatorach* zużyte baterie i akumulatory zbierane i odbierane są przez placówki handlowe detaliczne i hurtowe, które w swojej ofercie handlowej posiadają takiego typu asortyment.

II. W 2008 r. Gmina Rymanów nawiązała współpracę z aptekami, zakupiono wówczas pojemniki (konfiskatory) na przeterminowane leki, które umieszczone w aptekach i punktach aptecznych dają mieszkańcom gminy możliwość pozbycia się przeterminowanych leków.

III. Ocena możliwości technicznych i organizacyjnych Gminy w zakresie gospodarowania odpadami komunalnymi.

- 1. Możliwość przetwarzania zmieszanych odpadów komunalnych, odpadów zielonych oraz pozostałości z sortowania odpadów komunalnych przeznaczonych do składowania.**

Na terenie Gminy Rymanów nie ma możliwości przetwarzania odpadów komunalnych. Wszystkie odpady komunalne (zmieszane i segregowane) są przekazywane do Regionalnej Instalacji Przetwarzania Odpadów Komunalnych (RIPOK) w Krośnie. Zużyty sprzęt

elektryczny i elektroniczny oraz odpady wielkogabarytowe, chemiczne przekazywano wyspecjalizowanym firmom zajmującym się przetwarzaniem tego typu odpadów.

2. Liczba złożonych deklaracji i objętych nimi osób.

Gmina Rymanów objęła Nowym Systemem Gospodarki Odpadami wszystkie nieruchomości zamieszkałe na terenie Gminy. Mieszkańcy zgodnie z uchwałą Rady Miejskiej Nr XVIII/206/19 z dnia 29 listopada 2019 r. w sprawie określenia wzoru deklaracji o wysokości opłaty za gospodarowanie odpadami komunalnymi składanej przez właściciela nieruchomości byli zobowiązani do złożenia deklaracji określającej ilość osób faktycznie zamieszkujących na nieruchomości i kwotę opłaty wnoszonej do Gminy za gospodarowanie odpadami.

Korekty deklaracji i nowe deklaracje składane były zgodnie z uchwałą Rady Miejskiej w Rymanowie Nr XVIII/206/19 z dnia 29 listopada 2019 r. w sprawie określenia wzoru deklaracji o wysokości opłaty za gospodarowanie odpadami komunalnymi składanej przez właściciela nieruchomości na nowych formularzach.

Wg stanu na dzień 31 grudnia 2020 r. liczba złożonych deklaracji i objętych nimi osób przedstawia się następująco:

RODZAJ DEKLARACJI	Stan na 31.12.2020	
	ILOŚĆ DEKLARACJI	ILOŚĆ OSÓB
odpady niesegregowane	0	0
odpady segregowane	3 930	12 795
deklaracje zerowe	134	0
ŁĄCZNIE		12 795
Zmiana i nowe deklaracje		2 167

3. Stawka opłaty za gospodarowanie odpadami komunalnymi (obowiązujące od 01.01.2020).

Przyjęte uchwałą Rady Miejskiej w Rymanowie Nr XVII/193/19 z dnia 5 listopada 2019 r. w sprawie wyboru metody ustalenia opłaty za gospodarowanie odpadami komunalnymi oraz ustalenia wysokości tej opłaty (Dz. Urz. Woj. Podk. z dnia 13.11.2019r. poz. 5370) stawki opłat przedstawiały się następująco:

RODZAJ DEKLARACJI	Stawka opłaty za osobę /miesiąc
odpady segregowane	23,00
odpady niesegregowane	92,00

4. Zwolnienia w opłacie z gospodarowanie odpadami komunalnymi.

Zwolnienia w opłacie z gospodarowanie odpadami komunalnymi określone uchwałą Nr XVIII/205/19 Rady Miejskiej w Rymanowie z dnia 29 listopada 2019 r. w sprawie zwolnienia w części z opłaty za gospodarowanie odpadami komunalnymi:

1. Zwalnia się w części z opłaty za gospodarowanie odpadami komunalnymi właścicieli nieruchomości, na których zamieszkują mieszkańcy, w części dotyczącej gospodarstw domowych obejmujących rodziny wielodzietne w rozumieniu ustawy z dnia 5 grudnia 2014 r. o Karcie Dużej Rodziny. Wysokość zwolnienia wynosi 1,00zł miesięcznie na każdego członka rodziny wielodzietnej
2. Określa się zwolnienie w opłacie za gospodarowanie odpadami komunalnymi dla właścicieli nieruchomości zabudowanych budynkami mieszkalnymi jednorodzinnymi kompostujących bioodpady stanowiące odpady komunalne w kompostowniku przydomowym. Wysokość zwolnienia wynosi 1,00zł na osobę miesięcznie.

podstawa zwolnienia	Stan na 31.12.2020		
	ilość osób	stawka	kwota/m-c
duża rodzina	2 297	1	2 297,00
kompostownik	5 123	1	5 123,00
Razem zwolnienia zł/m-c			7 420,00
Razem zwolnienia zł/rok			89 040,00

Wpłaty stan na 31.12.2020

kasa	1 384 337,23	3 378 952,51
przelew	1 968 861,75	
komornik	25 069,53	
pozostałe	684	
w tym:		
koszty upomnienia	7 557,61	
odsetki	1320,18	
zwroty	1015,24	

Wpłaty po odliczeniu zwrotów	3 377 937,27
------------------------------	--------------

Nadpłaty

kwota	20 257,28
-------	-----------

Zaległości

kwota	195 783,64
-------	------------

Upomnienia:

ilość	756
kwota należności głównej	240 552,51

Tytuły wykonawcze:

ilość	120
kwota należności głównej	50 703,86

Umorzenia:

kwota	1 460,00
-------	----------

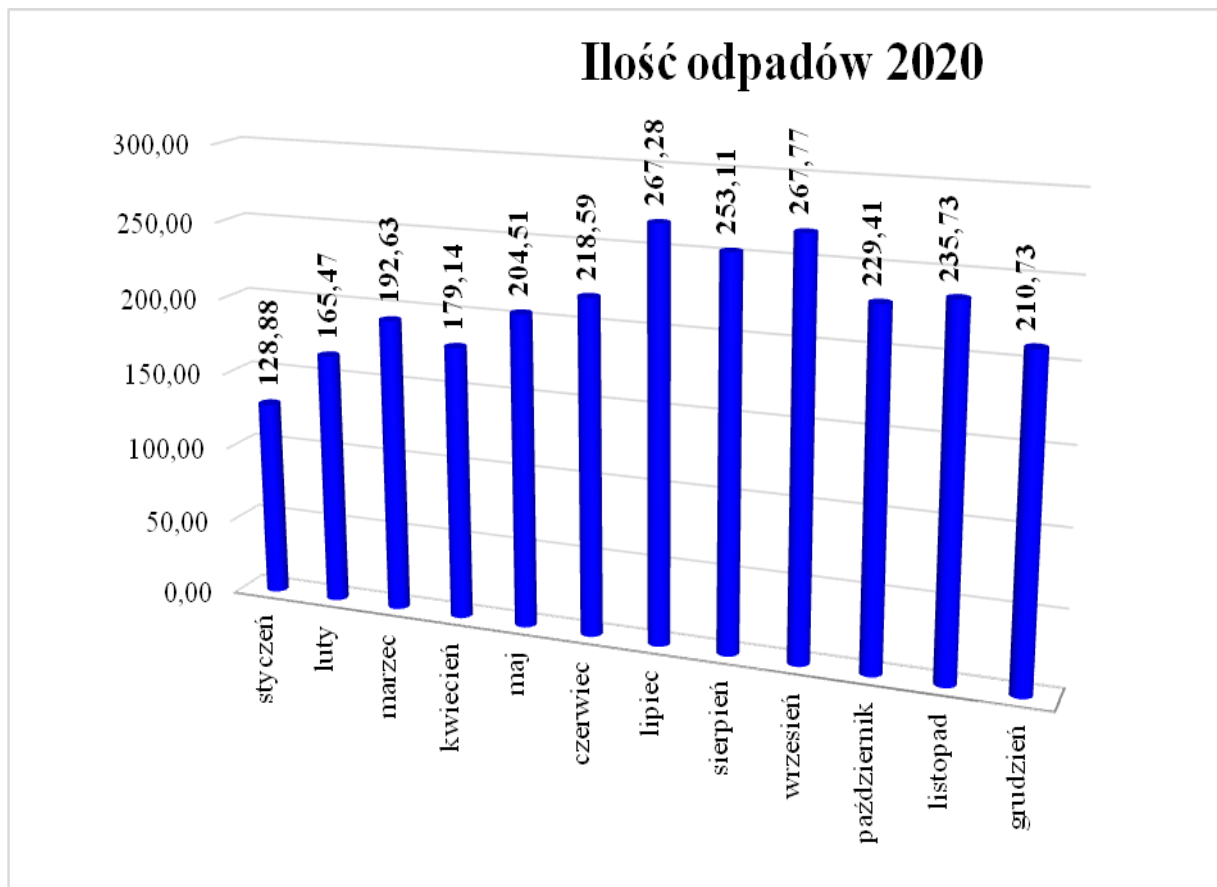
Plan:

kwota	3 442 404,00
-------	--------------

5. Ilość odpadów wytworzonych na nieruchomościach zamieszkałych zlokalizowanych na terenie gminy.

Zgodnie z kartami przekazania odpadów ilość odpadów odebranych z nieruchomości zamieszkałych na terenie gminy Rymanów w 2020 roku przedstawia się następująco:

2020	rodzaj odpadów														SUMA
	zmieszane	zm. op.	szkło	pap	bio	popiół	gab	opony	elektro	szkło	gruz	izol	papa	chem	
	20 03 01	15 01 06	15 01 07	15 01 01	20 02 01	20 01 99*	20 03 07	16 01 03	20 01 21* 20 01 23* 20 01 35* 20 01 36	17 02 02	17 01 07	17 06 04	17 03 80	20 01 27* 20 01 28	
styczeń	98,06	22,86	4,67		3,29										128,88
luty	106,28	20,37	5,18		1,68	31,96									165,47
marzec	99,71	25,08	5,59	1,64	14,09	21,67	11,18	7,00	3,01			0,92		2,74	192,63
kwiecień	105,96	28,21	18,17		19,70	6,40			0,70						179,14
maj	122,94	35,93	19,00		14,12	5,88	6,64								204,51
czerwiec	117,36	25,21	12,45		11,62	6,49	31,44	5,29	3,08	5,65					218,59
lipiec	160,12	34,31	13,42		13,71		25,32	5,78	3,49	9,08		2,05			267,28
sierpień	146,45	34,18	22,50		22,26		9,70	6,50	1,14	6,85			3,53		253,11
wrzesień	144,64	34,45	17,33		25,63		37,36	4,36	4,00						267,77
październik	137,11	28,66	19,76	0,00	21,90		21,20					0,78			229,41
listopad	116,44	26,79	13,56		36,80	7,28	17,14	4,20	5,65	6,20		1,67			235,73
grudzień	109,95	25,28	12,12		18,94	12,41	14,06	4,64	4,50			2,41	2,52	3,90	210,73
RAZEM	1 465,02	341,33	163,75	1,64	203,74	92,09	174,04	37,77	25,57	27,78	0,00	7,83	6,05	6,64	2 553,25

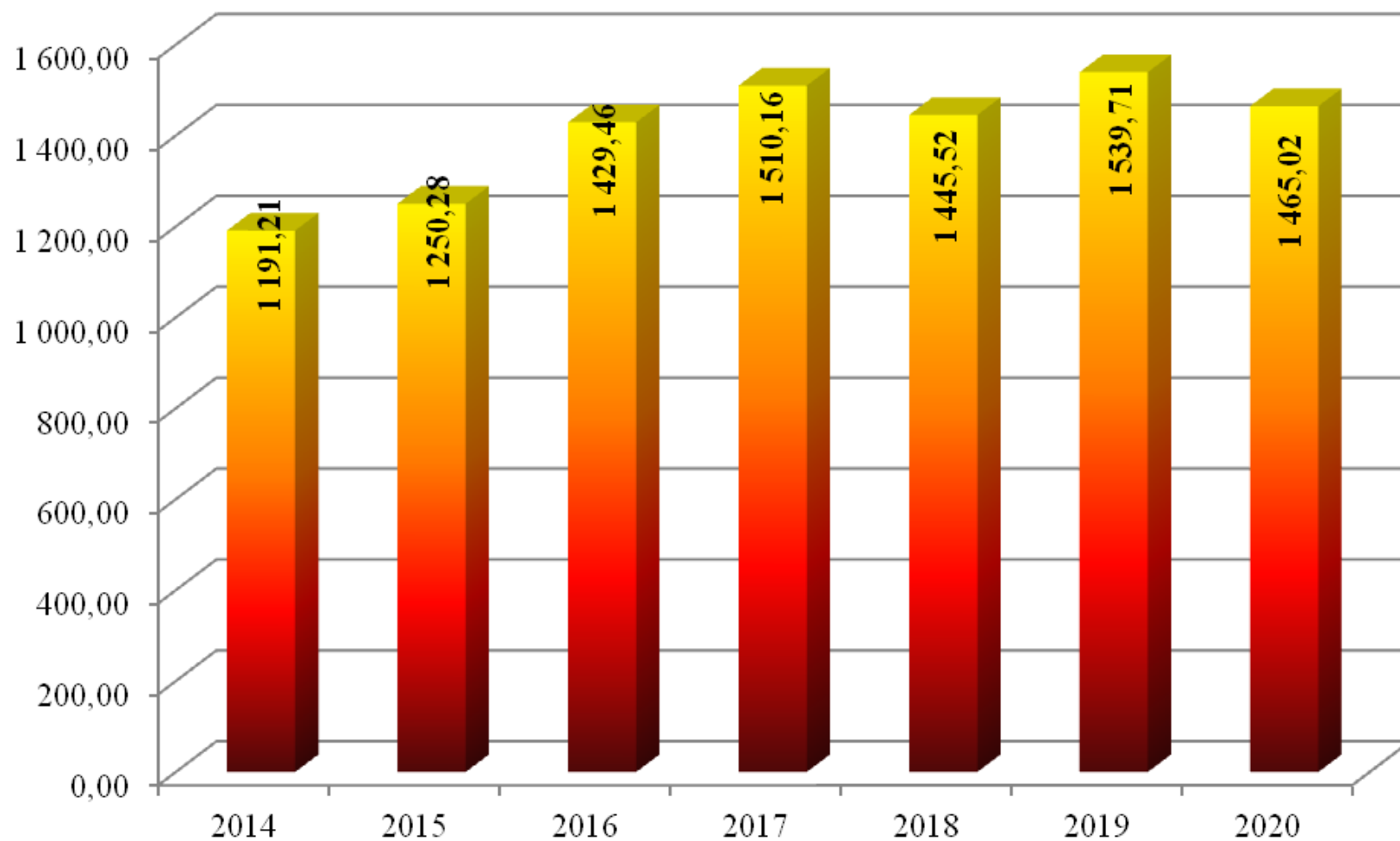


2018	rodzaj odpadów															SUMA
	2018	zmieszane	zm. op.	szkło	pap	bio	popiół	gab	opony	elektro	szkło	gruz	izol	papa	chem	
	miesiąc	20 03 01	15 01 06	15 01 07	15 01 01	20 02 01	20 01 99*	20 03 07	16 01 03	20 01 21* 20 01 23* 20 01 35* 20 01 36	17 02 02	17 01 07	17 06 04	17 03 80	20 01 27* 20 01 28	
	styczeń	104,93	11,32	21,44	1,30			4,30	0,95							144,24
	luty	102,32	10,58	12,17	0,31	3,58	13,78	6,04				5,85				154,63
	marzec	97,66	16,25	11,52	0,23	6,56		6,99	1,00				0,19			140,40
	kwiecień	122,24	19,76	7,89	0,36	22,37	14,57	11,01	1,80			11,67	0,70			212,37
	maj	116,55	14,06	15,00	2,70	5,55		20,02	0,91	2,40			0,70			177,89
	czerwiec	135,04	21,57	27,75	1,65	32,29		117,50	1,61	0,20			0,77			338,38
	lipiec	128,44	18,87	25,15	3,70	26,67		28,07	12,12	5,10			0,65			248,77
	sierpień	140,76	16,88	15,24	1,78	19,92		21,56	1,36	2,75			1,33			221,58
	wrzesień	130,92		14,45	0,47	18,43		115,08	4,91				0,14			284,40
	paździe rnik	118,52	17,47	4,15	0,31	28,53		18,38	1,38				0,62			189,36
	listopad	132,13	15,94	8,44	0,36	45,24		16,33	2,09				1,06			221,59
	grudzień	116,01	10,96	11,36	0,23	7,33		28,11	1,40	0,16			1,23			176,79
	RAZEM	1 445,52	173,66	174,56	13,40	216,47	28,35	393,39	29,53	10,60	0,00	17,52	7,39	0,00	0,00	2 510,39
2019	rodzaj odpadów															SUMA
	2019	zmieszane	zm. op.	szkło	pap	bio	popiół	gab	opony	elektro	szkło	gruz	izol	papa	chem	
	miesiąc	20 03 01	15 01 06	15 01 07	15 01 01	20 02 01	20 01 99*	20 03 07	16 01 03	20 01 21* 20 01 23* 20 01 35* 20 01 36	17 02 02	17 01 07	17 06 04	17 03 80	20 01 27* 20 01 28	
	styczeń	118,56	19,500	13,86				3,36					0,50	6,33		162,11
	luty	127,62	23,160	11,38	0,99	22,80	33,09	15,94	1,76		7,580					244,32
	marzec	104,13	27,770	1,65	0,27	11,74	11,52	19,32	3,23				1,98			181,61
	kwiecień	109,12	21,330	21,23	6,16	27,01	5,48	23,18	1,60		6,370		0,72	2,80		225,00
	maj	137,22	30,170	9,72	2,27	11,65	7,40	25,68	3,41				0,77	2,53		230,82
	czerwiec	135,40	22,930	4,36		11,18		30,37	2,40				1,31			207,95
	lipiec	155,41	20,070			21,66		42,95	3,10		5,890		1,34			250,42
	sierpień	175,09	26,700	13,11	1,59	11,42		43,59	3,58		5,790		0,94	4,24		286,05
	wrzesień	145,10	33,690	5,03	4,27	18,50		42,55	3,77				0,65			253,56
	paździe rnik	120,55	23,900	7,67	3,97	14,97		45,88	3,38		6,380		1,03			227,73
	listopad	113,51	26,760	0,00	0,00	52,68	9,17	31,42	3,94				0,73			238,21
	grudzień	98,00	28,610	7,72	2,59	7,82	4,85	14,82	4,75		5,700		5,88	4,11		184,85
	RAZEM	1 539,71	304,59	95,73	22,11	211,43	71,51	339,06	34,92	0,00	37,71	0,00	15,85	20,01	0,00	2 692,63

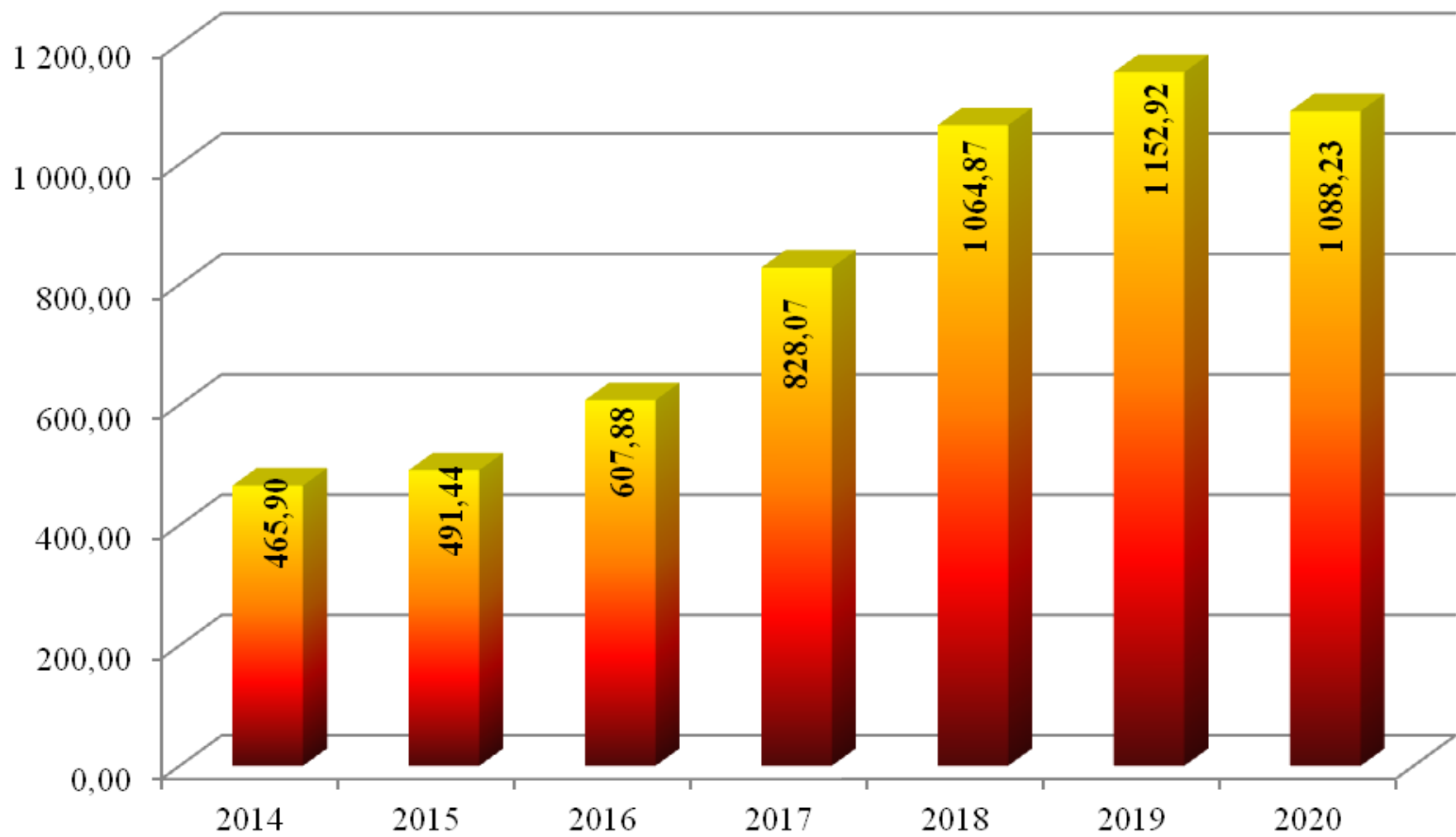
2020	rodzaj odpadów															SUMA
	zmieszane	zm. op.	szkło	pap	bio	popiół	gab	opony	elektro	szkło	gruz	izol	papa	chem		
	20 03 01	15 01 06	15 01 07	15 01 01	20 02 01	20 01 99*	20 03 07	16 01 03	20 01 21* 20 01 23* 20 01 35* 20 01 36	17 02 02	17 01 07	17 06 04	17 03 80	20 01 27* 20 01 28		
styczeń	98,06	22,86	4,67		3,29										128,88	
luty	106,28	20,37	5,18		1,68	31,96									165,47	
marzec	99,71	25,08	5,59	1,64	14,09	21,67	11,18	7,00	3,01			0,92		2,74	192,63	
kwiecień	105,96	28,21	18,17		19,70	6,40			0,70						179,14	
maj	122,94	35,93	19,00		14,12	5,88	6,64								204,51	
czerwiec	117,36	25,21	12,45		11,62	6,49	31,44	5,29	3,08	5,65					218,59	
lipiec	160,12	34,31	13,42		13,71		25,32	5,78	3,49	9,08		2,05			267,28	
sierpień	146,45	34,18	22,50		22,26		9,70	6,50	1,14	6,85			3,53		253,11	
wrzesień	144,64	34,45	17,33		25,63		37,36	4,36	4,00						267,77	
październik	137,11	28,66	19,76	0,00	21,90		21,20					0,78			229,41	
listopad	116,44	26,79	13,56		36,80	7,28	17,14	4,20	5,65	6,20		1,67			235,73	
grudzień	109,95	25,28	12,12		18,94	12,41	14,06	4,64	4,50			2,41	2,52	3,90	210,73	
RAZEM	1 465,02	341,33	163,75	1,64	203,74	92,09	174,04	37,77	25,57	27,78	0,00	7,83	6,05	6,64	2 553,25	

rok	zmieszane	segregowane	suma
2014	1 191,21	465,90	1 657,11
2015	1 250,28	491,44	1 741,72
2016	1 429,46	607,88	2 037,34
2017	1 510,16	828,07	2 338,23
2018	1 445,52	1 064,87	2 510,39
2019	1 539,71	1 152,92	2 692,63
2020	1 465,02	1 088,23	2 553,25

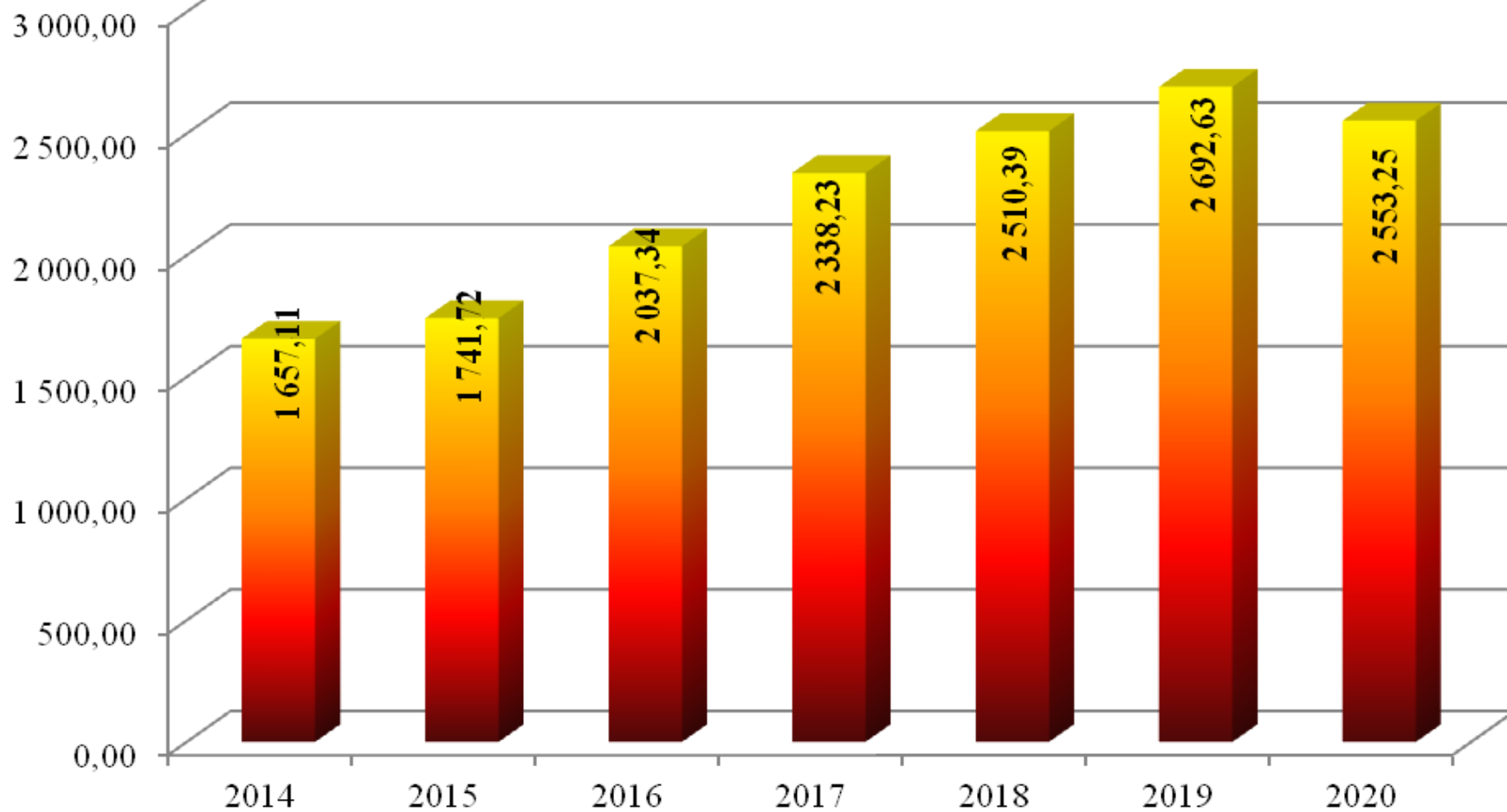
Ilość odpadów zmieszanych 2014 - 2020



Ilość odpadów segregowanych 2014 - 2020



Ilość odpadów łącznie 2014 - 2020



6. Koszty odbioru, transportu i zagospodarowania odpadów.

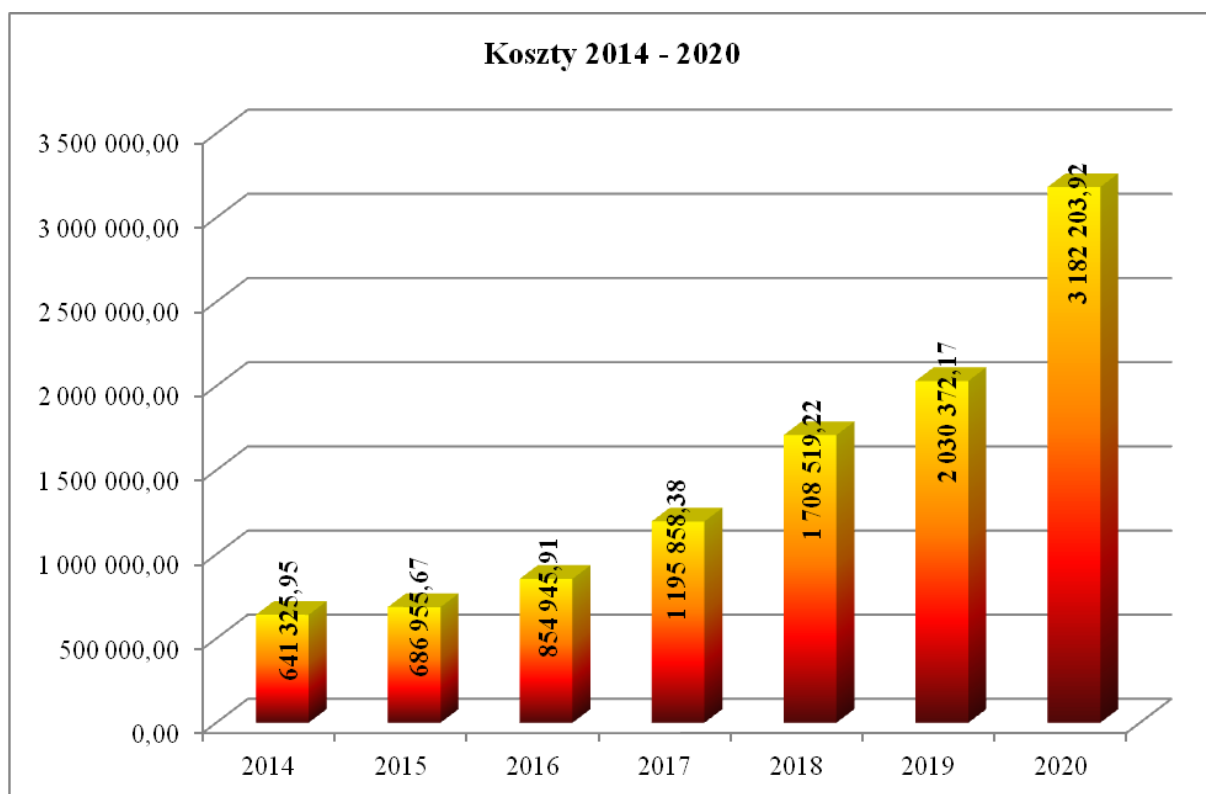
Koszty funkcjonowania systemu gospodarki odpadami (odbiór, transport i zagospodarowanie odpadów) za lata 2014 - 2020:

		2014						
2014	miesiąc	dotacja	MPGK	GPGK	PSZOK	INNE	INNE (usługi i dostawy)	RAZEM
	styczeń		0,00	46 019,24				46 019,24
	luty		0,00	45 790,15				45 790,15
	marzec		0,00	54 353,49				54 353,49
	kwiecień		0,00	46 327,87				46 327,87
	maj		0,00	56 156,50				56 156,50
	czerwiec		0,00	51 333,28				51 333,28
	lipiec		0,00	53 167,03				53 167,03
	sierpień		0,00	67 906,40				67 906,40
	wrzesień		0,00	54 106,86				54 106,86
	październik		0,00	57 190,66				57 190,66
	listopad		0,00	50 261,72				50 261,72
	grudzień		0,00	58 712,75				58 712,75
	RAZEM	0,00	0,00	641 325,95	0,00	0,00	0,00	641 325,95
			2015					
2015	miesiąc	dotacja	MPGK	REMONDIS	PSZOK	INNE	INNE (usługi i dostawy)	RAZEM
	styczeń		28 437,39	18 030,82				46 468,21
	luty		22 958,10	15 739,06				38 697,16
	marzec		32 385,15	20 541,28				52 926,43
	kwiecień		33 504,57	23 536,12				57 040,69
	maj		33 186,51	22 696,52				55 883,03
	czerwiec		37 614,67	26 602,45				64 217,12
	lipiec		35 818,15	25 180,09				60 998,24
	sierpień		33 408,07	23 916,82				57 324,89
	wrzesień		42 743,86	25 205,69				67 949,55
	październik		34 509,51	19 534,82				54 044,33
	listopad		37 646,80	21 837,38				59 484,18
	grudzień		45 691,99	26 229,85				71 921,84
	RAZEM	0,00	417 904,77	269 050,90	0,00	0,00	0,00	686 955,67
		2016						
2016	miesiąc	dotacja	MPGK	TRANSPRZEŹ	PSZOK	INNE	INNE (usługi i dostawy)	RAZEM
	styczeń		33 327,07	19 447,78				52 774,85
	luty		32 039,77	16 842,40				48 882,17
	marzec		42 560,36	30 225,60				72 785,96
	kwiecień		42 305,27	23 949,24				66 254,51
	maj		31 127,81	20 269,80				51 397,61
	czerwiec		59 838,43	43 215,12				103 053,55
	lipiec		41 429,34	24 162,24				65 591,58
	sierpień		43 180,77	24 053,76				67 234,53
	wrzesień		73 440,96	49 992,96				123 433,92
	październik		37 653,18	20 151,96				57 805,14
	listopad		37 584,92	29 830,62				67 415,54
	grudzień		49 526,53	28 790,02				78 316,55
	RAZEM	0,00	524 014,41	330 931,50	0,00	0,00	0,00	854 945,91

2017							
miesiąc	dotacja	MPGK	REMONDIS	PSZOK	INNE MZK	INNE (usługi i dostawy)	RAZEM
styczeń		33 940,46	23 913,47				57 853,93
luty		42 873,84	25 915,46				68 789,30
marzec		69 856,77	44 530,77				114 387,54
kwiecień		45 373,72	26 457,62				71 831,34
maj		50 219,68	39 758,90				89 978,58
czerwiec		79 968,23	48 659,51				128 627,74
lipiec		54 874,48	33 730,13				88 604,61
sierpień		61 893,51	39 066,62				100 960,13
wrzesień		95 542,31	61 777,73		6 201,36		163 521,40
październik		44 274,71	26 621,14				70 895,85
listopad		75 281,94	57 739,18				133 021,12
grudzień		67 979,15	39 407,69				107 386,84
RAZEM	0,00	722 078,80	467 578,22	0,00	6 201,36	0,00	1 195 858,38
2018							
miesiąc	dotacja	MPGK	REMONDIS	PSZOK	INNE	INNE (usługi i dostawy)	RAZEM
styczeń	47 228,92	2 602,80	34 405,72	2 530,13			86 767,57
luty	47 228,92	7 578,19	201 790,96	2 683,59			259 281,66
marzec	47 228,92	3 681,34	31 828,52	3 157,30			85 896,08
kwiecień	47 228,92	12 692,13	44 159,49	4 453,05			108 533,59
maj	47 228,92	11 808,18	38 931,08	8 446,30			106 414,48
czerwiec	47 228,92	58 386,21	99 664,28	7 838,00			213 117,41
lipiec	47 228,92	27 885,33	76 989,25	4 389,35			156 492,85
sierpień	47 228,92	1 217,70	49 767,72	8 598,01			106 812,35
wrzesień	47 228,92	57 064,39	72 870,41	6 551,64			183 715,36
październik	47 228,92	10 605,28	49 029,70	9 062,30			115 926,20
listopad	47 228,92	10 904,81	51 915,74	7 155,78			117 205,25
grudzień	104 432,85	3 618,54	55 467,03	4 838,00			168 356,42
RAZEM	623 950,97	208 044,90	806 819,90	69 703,45	0,00	0,00	1 708 519,22
2019							
miesiąc	dotacja	MPGK	REMONDIS	PSZOK	INNE	INNE (usługi i dostawy)	RAZEM
styczeń	71 378,21	2 743,74	44 314,14	4 880,09			123 316,18
luty	71 378,21	25 116,85	62 578,11	9 610,60			168 683,77
marzec	71 378,21	18 929,87	45 369,13	12 702,20			148 379,41
kwiecień	77 882,25	20 389,39	61 315,27	13 594,20			173 181,11
maj	77 882,25	22 046,26	58 477,52	14 159,70			172 565,73
czerwiec	77 882,25	19 966,32	50 104,55	14 257,20			162 210,32
lipiec	77 882,25	30 447,33	55 446,03	20 867,80			184 643,41
sierpień	77 882,25	31 338,58	66 668,53	16 810,80			192 700,16
wrzesień	77 882,25	28 282,77	62 262,79	19 258,90			187 686,71
październik	77 882,25	31 979,79	50 364,43	20 828,90			181 055,37
listopad	77 882,25	25 946,46	64 043,10	13 890,80			181 762,61
grudzień	77 882,25	17 767,46	45 449,14	13 088,54			154 187,39
RAZEM	915 074,88	274 954,82	666 392,74	173 949,73	0,00	0,00	2 030 372,17

miesiąc	2020						
	dotacja	MPGK	ZGK przy Gminie Przeworsk Sp. z o.o.	PSZOK	INNE (Wtór-Steel, Mo-Bruk, Trans Południe, Elektro)	INNE (usługi i dostawy)	RAZEM
styczeń	116 750,70	0,00	44 888,44	1 760,00			163 399,14
luty	116 750,70	16 360,96	45 792,65	13 459,70		3 259,50	195 623,51
marzec	116 750,70	11 283,09	62 499,87	10 482,65	15 372,29		216 388,60
kwiecień	116 750,70	3 836,16	69 440,98	2 077,60	25 878,96	5 432,26	223 416,66
maj	151 456,16	3 524,47	76 984,02	4 593,88		56 550,18	293 108,71
czerwiec	151 456,16	5 574,26	66 695,89	19 960,42	45 668,23	2 018,15	291 373,11
lipiec	151 456,16	3 299,92	86 403,89	23 687,02	32 752,73		297 599,72
sierpień	151 456,16	3 063,57	88 607,63	15 539,88	19 408,68		278 075,92
wrzesień	151 456,16		89 827,27	22 665,44	45 068,40		309 017,27
październik	151 456,16		81 446,36	20 953,42	52 116,48		305 972,42
listopad	151 456,16	6 695,09	78 278,94	19 552,80	45 060,42		301 043,41
grudzień	151 456,16	8 408,18	68 972,63	21 786,82	49 609,15	6 952,51	307 185,45
RAZEM	1 678 652,08	62 045,70	859 838,57	176 519,63	330 935,34	74 212,60	3 182 203,92

rok	koszty
2014	641 325,95
2015	686 955,67
2016	854 945,91
2017	1 195 858,38
2018	1 708 519,22
2019	2 030 372,17
2020	3 182 203,92



7. Wydatki na System Gospodarowania Odpadami w 2020 roku

Dz.U. 2020 poz. 1439	Rodzaj	Kwota	Suma
Art. 6r.2. Z pobranych opłat za gospodarowanie odpadami komunalnymi gmina pokrywa koszty funkcjonowania systemu gospodarowania odpadami komunalnymi, które obejmują koszty:			
1) odbierania, transportu, zbierania, odzysku i unieszkodliwiania odpadów komunalnych;	dotacja - zagospodarowanie odpadów komunalnych objętych porozumieniem międzygminnym z Gminą Miasto Krosno	1 629 511,86	2 854 504,84
	odbiór i transport odpadów	860 373,39	
	MPGK - zagospodarowanie odpadów nieobjętych porozumieniem	79 813,16	
	pozostałe - zagospodarowanie odpadów problemowych	281 546,93	
	badanie odpadów	3 259,50	
2) tworzenia i utrzymania punktów selektywnego zbierania odpadów komunalnych;	utrzymanie - comiesięczna obsługa PSZOK	176 519,63	246 973,02
	wagi (podłączenie, serwis, legalizacja)	6 101,58	
	Monitoring wizyjny	11 618,18	
	Wykonanie przegrody boksów	5 432,26	
	Zakup kontenerów	47 232,00	
	materiały	69,37	
3) obsługi administracyjnej tego systemu;	Wynagrodzenia + pochodne	138 380,09	149 334,70
	zakup materiałów biurowych	6 000,00	
	monitory	1 332,09	
	zestaw komputerowy	3 191,85	
	naprawa drukarki kodów kreskowych	430,67	
4) edukacji ekologicznej w zakresie prawidłowego postępowania z odpadami komunalnymi.	ulotka - harmonogram odbioru odpadów	883,14	883,14
2a. Z pobranych opłat za gospodarowanie odpadami komunalnymi gmina może pokryć koszty wyposażenia nieruchomości w pojemniki lub worki do zbierania odpadów komunalnych oraz koszty utrzymywania pojemników w odpowiednim stanie sanitarnym, porządkowym i technicznym.		0,00	0,00
2aa. Z pobranych opłat za gospodarowanie odpadami komunalnymi gmina może pokryć koszty utworzenia i utrzymania punktów napraw i ponownego użycia produktów lub części produktów niebędących odpadami.		0,00	0,00
2b. Z pobranych opłat za gospodarowanie odpadami komunalnymi gmina może pokryć koszty usunięcia odpadów komunalnych z miejsc nieprzeznaczonych do ich składowania i magazynowania w rozumieniu ustawy z dnia 14 grudnia 2012 r. o odpadach.		0,00	0,00
2c. Środki pochodzące z opłat za gospodarowanie odpadami komunalnymi, które nie zostały wykorzystane w poprzednim roku budżetowym, gmina wykorzystuje na pokrycie kosztów funkcjonowania systemu gospodarowania odpadami komunalnymi, w tym kosztów, o których mowa w ust. 2a, 2aa i 2b, a także kosztów wyposażenia terenów przeznaczonych do użytku publicznego w pojemniki lub worki, przeznaczone do zbierania odpadów komunalnych, ich opróżnianie oraz utrzymywanie tych pojemników w odpowiednim stanie sanitarnym, porządkowym i technicznym oraz organizacji i utrzymania w odpowiednim stanie sanitarnym i porządkowym miejsc gromadzenia odpadów.		0,00	0,00
RAZEM			3 251 695,70

8. Postępowanie przetargowe na rok 2021.

Przeprowadzono postępowanie przetargowe pn.: „Odbiór i transport odpadów komunalnych z nieruchomości zlokalizowanych w granicach administracyjnych Gminy Rymanów, na których zamieszkują mieszkańcy.”

Zamawiający dokonał oceny złożonych ofert i przyjął ofertę Zakład Gospodarki Komunalnej przy Gminie Przeworsk Sp. z o.o.

Oferta spełniła wszystkie wymagania stawiane przez Zamawiającego w Specyfikacji Istotnych Warunków Zamówienia oraz uzyskała największą łączną liczbę punktów w wyznaczonych kryteriach oceny ofert.